

**Ein Gastbeitrag von Rüdiger B.**

vielen lieben Dank für die tolle Idee und die Erlaubnis, diese zu veröffentlichen 😊


Hier die Bilder mit dem Originaltext:

Wenn ihr mal nix zu tun habt. 😄

Ein bisschen Kunststoffplatte, Heftklammern und Kleber.

Viel Spaß 😊👍

Klammern 10 x 12 und 4 x 22




Etwas zurechtbiegen.




Stühle aus Tacker-Klammern

Kunststoffplatten draufkleben




Fertig 😊



Variation 😊



Nochmal von unten



Feddich 😂😂😂

